

**PENERAPAN ANALISIS RASIO LIKUIDITAS DAN SOLVABILITAS
UNTUK MENGUKUR KINERJA KEUANGAN (STUDI KASUS PADA PT
MODERN INTERNASIONAL)**

LAPORAN TUGAS AKHIR

Diajukan Untuk Memenuhi Salah Satu Syarat Dalam Menyelesaikan Program
Studi Akuntansi Jenjang Diploma III

Disusun oleh :

MIA SUMIARSIH

1012171018



DIREKTORAT VOKASI

UNIVERSITAS SANGGA BUANA

BANDUNG

2020

HALAMAN PENGESAHAN


Laporan Tugas Akhir dengan Judul :

PENERAPAN ANALISIS RASIO LIKUIDITAS DAN SOLVABILITAS UNTUK MENGUKUR KINERJA KEUANGAN (STUDI KASUS PADA PT MODERN INTERNASIONAL)

Telah diuji dalam sidang laporan tugas akhir yang diselenggarakan oleh program studi D-III Akuntansi Fakultas Ekonomi Universitas Sangga Buana

Bandung, 23 September 2020


Mengesahkan




Sukadwilinda, SE, M.Si, AK.
Pembimbing



Wiwin Sukiati, SE., M. Si.
Penguji I



Surya Ansori, SE., MM.
Penguji II



Ahmad Munandar, ST., MT.
Direktur Vokasi Diploma-III



Yuli Nawangsasi., SE., M.Si., AK., CA.
Ketua Prodi D-III Akuntansi

PERNYATAAN KEASLIAN LAPORAN

Saya yang bertanda tangan dibawah ini :

Nama : Mia Sumiarsih

NPM : 1012171018

Program Studi : Diploma III Akuntansi

Direktorat : Vokasi

Menyatakan laporan ini adalah hasil karya sendiri, apabila dikemudian hari ditemukan adanya bukti plagiasi, manipulasi dan atau bentuk-bentuk kecurangan lain, saya bersedia untuk menerima sanksi dalam bentuk apapun dari Fakultas Ekonomi Universitas Sangga Buana YPKP Bandung.

Bandung, Agustus 2020



1012171018

DAFTAR ISI

| | |
|--|-------------|
| HALAMAN JUDUL | i |
| HALAMAN PENGESAHAN | ii |
| HALAMAN PERNYATAAN KEASLIAN LAPORAN | iii |
| ABSTRAK..... | iv |
| ABSTRACT | v |
| KATA PENGANTAR..... | vi |
| DAFTAR ISI..... | ix |
| DAFTAR TABEL | xii |
| DAFTAR GAMBAR..... | xiii |
| DAFTAR LAMPIRAN | xiv |
| BAB 1 PENDAHULUAN..... | 1 |
| 1.1 Latar Belakang Penelitian | 1 |
| 1.2 Identifikasi Masalah..... | 2 |
| 1.3 Rumusan Masalah..... | 2 |
| 1.4 Maksud dan Tujuan Penelitian | 3 |
| 1.4.1 Maksud Penelitian | 3 |
| 1.4.2 Tujuan Penelitian | 3 |
| 1.5 Kegunaan Penelitian | 3 |

| | |
|---|-----------|
| 1.5.1 Kegunaan Teoritis..... | 3 |
| 1.5.2 Kegunaan Praktis | 4 |
| 1.6 Landasan Teori | 4 |
| 1.7 Metodologi Penelitian..... | 5 |
| 1.7.1 Jenis Penelitian dan Metode yang Digunakan..... | 5 |
| 1.7.2 Jenis dan Sumber Data Penelitian..... | 5 |
| 1.7.3 Teknik Pengumpulan Data | 6 |
| 1.7.4 Populasi dan Sampel Penelitian..... | 6 |
| 1.7.5 Operasionalisasi Variabel..... | 6 |
| 1.7.6 Teknik Analisis Data..... | 8 |
| 1.8 Tempat dan Waktu Penelitian | 8 |
| BAB II TINJAUAN PUSTAKA | 9 |
| 2.1 Kinerja Keuangan..... | 9 |
| 2.1.1 Definisi Kinerja Keuangan | 9 |
| 2.1.2 Pengukuran Kinerja Keuangan | 10 |
| 2.1.3 Analisis Kinerja Keuangan..... | 10 |
| 2.2 Rasio Keuangan..... | 12 |
| 2.2.1 Pengertian Rasio Keuangan..... | 12 |
| 2.2.2 Manfaat Analisis Rasio Keuangan..... | 12 |
| 2.2.3 Jenis Rasio Keuangan | 13 |
| 1. Rasio Likuiditas | 14 |
| 2. Rasio Solvabilitas | 17 |
| BAB III HASIL PENELITIAN DAN PEMBAHASAN | 21 |

| | |
|--|-----------|
| 3.1 Hasil Penelitian | 21 |
| 3.1.1 Objek Penelitian..... | 21 |
| 3.1.1.1 Gambaran Umum Perusahaan | 21 |
| 3.1.1.2 Riwayat Singkat Perusahaan | 22 |
| 3.1.2 Data Penelitian..... | 24 |
| 3.2 Pembahasan..... | 26 |
| 3.2.1 Perhitungan Rasio Likuiditas..... | 26 |
| 3.2.1.1 Rasio Lancar (<i>Current Ratio</i>)..... | 26 |
| 3.2.1.2 Rasio Cepat (<i>Quick Ratio</i>)..... | 28 |
| 3.2.1.3 Rasio Kas (<i>Cash Ratio</i>)..... | 30 |
| 3.2.1.4 Interpretasi Hasil Analisis Rasio Likuiditas | 32 |
| 3.2.2 Perhitungan Rasio Solvabilitas | 33 |
| 3.2.2.1 Rasio Utang terhadap Aktiva (<i>Debt to Asset</i> <i>Ratio</i>) | 33 |
| 3.2.2.2 Rasio Utang terhadap Modal (<i>Debt to</i> <i>Equity Ratio</i>) | 35 |
| 3.2.2.3 Interpretasi Hasil Analisis Rasio Solvabilitas | |
| BAB IV KESIMPULAN DAN SARAN..... | 39 |
| 4.1 Kesimpulan | 39 |
| 4.2 Saran..... | 40 |
| DAFTAR PUSTAKA..... | 41 |

DAFTAR TABEL

| | |
|--|----|
| Tabel 1.1 Laba/Rugi Bersih PT Modern Internasional | 1 |
| Tabel 1.2 Operasionalisasi Variabel X | 7 |
| Tabel 2.1 Standar Industri Rasio Likuiditas | 17 |
| Tabel 2.2 Standar Industri Rasio Solvabilitas | 20 |
| Tabel 3.1 Data Perhitungan Rasio Likuiditas 2018 | 24 |
| Tabel 3.2 Data Perhitungan Rasio Likuiditas 2019 | 24 |
| Tabel 3.3 Data Perhitungan Rasio Solvabilitas 2018 | 25 |
| Tabel 3.4 Data Perhitungan Rasio Solvabilitas 2019 | 25 |
| Tabel 3.5 <i>Current Ratio</i> Periode 2018-2019 | 27 |
| Tabel 3.6 <i>Quick Ratio</i> Periode 2018-2019 | 29 |
| Tabel 3.7 <i>Cash Ratio</i> Periode 2018-2019 | 31 |
| Tabel 3.8 Kinerja Likuiditas 2018-2019 | 32 |
| Tabel 3.9 <i>Debt to Asset Ratio</i> Periode 2018-2019 | 34 |
| Tabel 3.10 <i>Debt to Equity Ratio</i> Periode 2018-2019 | 36 |
| Tabel 3.11 Kinerja Solvabilitas 2018-2019 | 37 |

DAFTAR GAMBAR

| | |
|--|----|
| Gambar 3.1 <i>Current Ratio</i> Periode 2018-2109 | 28 |
| Gambar 3.2 <i>Quick Ratio</i> Periode 2018 -2019 | 30 |
| Gambar 3.3 <i>Cash Ratio</i> Periode 2018-2019..... | 32 |
| Gambar 3.4 <i>Debt to Asset Ratio</i> Periode 2018-2019 | 35 |
| Gambar 3.5 <i>Debt to Equity Ratio</i> Periode 2018-2019 | 37 |

DAFTAR LAMPIRAN

| | |
|--|----|
| Lampiran 1 Berita Acara Bimbingan..... | 42 |
| Lampiran 2 Laporan Keuangan Neraca per Triwulan 2018-2019..... | 43 |