

LAMPIRAN I
ADMINISTRASI

CATATAN KONSULTASI PERIODE KE-I

BULAN/ TAHUN 20..19	URAIAN	TANDA TANGAN	
		PEMB. I	PEMB. II
13 Feb.	Judul dan latarbel.	OK	
02 Maret	Bab I. 1 revisi	OK	
05 Maret	Bab I t II	OK	
18 Maret.	Bab III / revisi	OK	
20 Maret	Bab III	OK	
27 Mei	Bab IV	OK	
22 Juli 19	Bab IV & V	OK	
31 Juli 2004	Bab IV & V (revisi)	OK	
2 Agustus 19	ACC	OK	

Kartu ini harus dibawa pada waktu konsultasi.

CATATAN KONSULTASI PERIODE KE-II

BULAN/ TAHUN 20....	URAIAN	TANDA TANGAN	
		PEMB. I	PEMB. II

Kartu ini harus dibawa pada waktu konsultasi.

BERITA ACARA BIMBINGAN LAPORAN

Nomor : SK- 048 / SI-AKT/002 /2019


Ketua Program Studi Akuntansi Jenang Pendidikan Program Sarjana, menerangkan bahwa :

Nama : Dini Melani
N P M : A102151185038
Alamat : Jl. Cihampelas Blk No. 214

Diizinkan untuk menulis Laporan dengan judul : *Pengaruh Payet Daerah & Refraksi Daerah terhadap PAB Tahun 2013 - 2018.*

Nama Dosen Pembimbing : Juli Nawangsasi


Jangka waktu penulisan Skripsi :
Periode ke-I (6 bulan) : tgl... Feb 2019 s.d Agustus 2019

Perpanjangan :
Periode ke-II (6 bulan) : s.d 

Tanda tangan Dosen Pembimbing ; 1. _____

Mahasiswa yang bersangkutan harap memperhatikan segala ketentuan yang berlaku.

Bandung, Februari 2019
Ketua Program Studi,



Wiwin Sukiati, SE.,M.Si



PEMERINTAH KOTA BANDUNG
BADAN KESATUAN BANGSA DAN POLITIK

Jalan Wastukencana No.2 Telp. 022 4230393, 4230097 Bandung

REKOMENDASI PENELITIAN

NOMOR : 070/672/Bakesbangpol

- Dasar : 1. Undang-Undang Republik Indonesia Nomor 14 Tahun 2008 tentang Keterbukaan Informasi Publik
2. Undang-Undang Republik Indonesia Nomor 25 Tahun 2009 tentang Pelayanan Publik
3. Pengaturan Pemerintahan Publik Indonesia Nomor 18 Tahun 2016 tentang Pengangkat Daerah
4. Peraturan Menteri Dalam Negeri Nomor 7 Tahun 2014 tentang Perubahan Atas Peraturan Menteri Dalam Negeri Nomor 64 Tahun 2011 tentang Pedoman Penerbitan Rekomendasi Penelitian
5. Peraturan Daerah Kota Bandung Nomor 08 Tahun 2016 tentang Pembentukan dan Susunan Perangkat Daerah Kota Bandung
- Menimbang : Surat dari Universitas Sangga Buana YPKP Nomor: Sk-092/S1-AK/03/2019 Tanggal 12 Maret 2019 Perihal Ijin Permohonan Data dan Wawancara

MEMBERITAHUKAN BAHWA :

- a. Nama : **DINI MELANI**
- b. Alamat/Identitas : Jl. Cihampelas Blk No. 214 Kel. Cipaganti Kec. Coblong Kota Bandung NPM. A1021511RB5038 No.HP 087739365020
- c. Untuk : 1) Melakukan Permohonan Data dan Wawancara, Tentang "Laporan Realisasi Penerimaan Pajak Daerah, Retribusi Daerah, dan Pendapatan Asli Daerah Kota Bandung 2013-2017 (Dalam Bulanan)".
2) Lokasi : Badan Pengelolaan Pendapatan Daerah Kota Bandung.
3) Anggota : -
4) Status : Baru
5) Waktu Pelaksanaan : 20 Maret 2019 s.d 20 September 2019
- d. Melaporkan hasil Permohonan Data dan Wawancara kepada Wali Kota Bandung c.q Kepala Badan Kesatuan Bangsa dan Politik Kota Bandung, paling lambat 1 minggu setelah selesai.

Demikian rekomendasi ini dibuat untuk digunakan seperlunya.

Bandung, 20 Maret 2019
a.n. KEPALA BADAN KESATUAN BANGSA



Dra. LUSI SUSILAYANI, M.Si

**USB****UNIVERSITAS SANGGA BUANA**
Fakultas Ekonomi
YPKP

J. PPH. Kampus No. 02 Telp. 022-7275463, 7202941 Faks. 022-7201750 BANGUNG 48424

BUKTI MENYAKSIKAN
SIDANG AKHIR
Program Studi S1 AkuntansiNama : Dini Melani
NPM : A1021511R-B5038
No. HP/ : 087739365020

Hari Tanggal	Peserta Sidang	Judul Skripsi	Penguji	Ttd. Penguji
Jum'at 21/09/2018	Erwan Rejwan	Pengaruh profitabilitas, solvabilitas & pertumbuhan perusahaan terhadap harga saham.	1) Ibu Hj. Subadwinanda SE., M.Si. Ak.CA 2) Bp. Erik Nugraha	
Jum'at 21/09/2018	Julius Misan Sudrajat	Pengaruh corporate governance terhadap manajemen laba.	1) Ibu Hj. Subadwinanda SE., M.Si. Ak.CA 2) Bp. Erik Nugraha	
Kamis 14/3/2019	Linsia Ayulia	Pengaruh laba bersih & arus kas operasi terhadap kebijakan dividen	Bpk. Tahmat SE Bpk. Bambang S., SE	
Kamis 14/3/2019	Sheila Melinda	Pengaruh penggunaan E-faktor terhadap kepatuhan	Ibu Audita Sektawan	

Ketua Prodi S1 Ak



UNIT PELAYANAN TERPADU PERPUSTAKAAN
UNIVERSITAS SANGGA BUANA YPKP
Jl. PHH Mustofa No. 68 Bandung Gedung E Lantai 5
Email: library@usbykp.ac.id Website: library.usbykp.ac.id

SURAT KETERANGAN BEBAS PUSTAKA

Nomor: 2408/VIII/SKBP/USB-YPKP/2019


Yang bertanda tangan di bawah ini menerangkan bahwa:

Nama : Dini Melani
NPM : A1021511RB5038
Program Studi : S1 Akuntansi

Terhitung sejak tanggal **15 Agustus** dinyatakan telah bebas dari pinjaman buku dan koleksi lainnya di Perpustakaan Universitas Sangga Buana YPKP.

Demikian surat keterangan ini dibuat untuk digunakan sebagaimana mestinya.

Bebas Pustaka



Widyapuri Prasastiningtyas., S.Sos., M.I.Kor

LAMPIRAN II
INSTRUMEN PENELITIAN

KODE REKENING	URAIAN	ANGGARAN	REALISASI		LEBIH / (KURAN)	
			s/d PERIODE LALU	PERIODE INI		TOTAL
4	PENDAPATAN - LRA	6.851.137.385.730,00	5.370.212.479.532,00	569.784.943.886,00	5.939.997.423.418,00	(911.139.962)
4.1	PENDAPATAN ASLI DAERAH (PAD) - LRA	3.397.309.517.811,00	2.348.804.918.262,00	222.786.867.937,00	2.571.591.786.199,00	(825.717.731)
4.1.1	Pendapatan Pajak Daerah - LRA	2.644.000.000.000,00	1.982.279.607.931,00	177.870.669.385,00	2.160.150.277.316,00	(483.849.722)
4.1.1.1	Pajak Hotel - LRA	300.000.000.000,00	272.310.635.397,00	28.444.911.036,00	300.755.546.433,00	755.546
4.1.1.1.06	Pajak Restoran - LRA	310.000.000.000,00	295.397.236.339,00	29.964.355.694,00	325.361.592.033,00	15.361.592
4.1.1.1.07	Pajak Hiburan - LRA	87.500.000.000,00	81.393.934.127,00	7.462.491.260,00	88.856.425.387,00	1.356.425
4.1.1.1.08	Pajak Reklame - LRA	240.000.000.000,00	21.378.177.169,00	2.876.866.027,00	24.255.043.196,00	(215.744.956)
4.1.1.1.09	Pajak Penerangan Jalan - LRA	197.500.000.000,00	183.600.488.594,00	17.570.306.212,00	201.170.794.796,00	3.670.794
4.1.1.1.10	Pajak Parkir - LRA	42.500.000.000,00	40.031.371.662,00	3.717.575.018,00	43.748.946.680,00	1.248.946
4.1.1.1.11	Pajak Air Tanah - LRA	31.500.000.000,00	30.353.400.707,00	3.045.426.182,00	33.398.826.889,00	1.898.826
4.1.1.1.12	Pajak Bumi dan Bangunan Pedesaan dan Perkotaan - LRA	700.500.000.000,00	533.112.003.938,00	19.574.396.140,00	552.686.400.078,00	(147.813.599)
4.1.1.1.15	Besa Perolehan Hak Atas Tanah dan Bangunan (BPHHTB) - LRA	734.500.000.000,00	524.702.360.008,00	65.214.341.816,00	589.916.701.824,00	(144.583.298)
4.1.1.1.16	Pendapatan Retribusi Daerah - LRA	230.000.000.000,00	61.781.852.462,00	7.332.554.651,00	69.114.407.113,00	(160.865.592)
4.1.1.2	Retribusi Pelayanan Pemakaman dan Pengabuan Mayat - LRA	3.924.452.840,00	4.076.080.000,00	309.675.000,00	4.385.755.000,00	461.302
4.1.1.2.04	Retribusi Pelayanan Parkir di Tepi Jalan Umum - LRA	118.642.862.660,00	9.254.805.000,00	1.197.825.000,00	10.452.630.000,00	(108.190.232)
4.1.1.2.05	Retribusi Pengujian Kendaraan Bermotor - LRA	5.049.000.000,00	4.689.665.000,00	314.295.000,00	5.003.960.000,00	(45.040)
4.1.1.2.07	Retribusi Pelayanan Tera/Tera Ulang - LRA	1.145.974.500,00	657.349.264,00	38.577.150,00	695.926.414,00	695.926
4.1.1.2.12	Retribusi Pengendalian Menara Telekomunikasi - LRA	3.000.000.000,00	1.395.065.000,00	510.370.000,00	1.905.435.000,00	(1.094.565)
4.1.1.2.14	Retribusi Terminal - LRA	7.131.560.000,00	3.200.075.000,00	641.606.600,00	3.841.681.600,00	(3.289.898)
4.1.1.2.18	Retribusi Rumah Potong Hewan - LRA	1.730.000.000,00	1.521.850.000,00	144.010.000,00	1.665.860.000,00	(64.140)
4.1.1.2.21	Retribusi Tempat Rekreasi dan Olah raga- LRA	691.925.000,00	355.146.000,00	33.226.000,00	388.372.000,00	(303.553)
4.1.1.2.23	Retribusi Izin Mendirikan Bangunan - LRA	79.665.669.000,00	28.371.252.474,00	3.219.181.401,00	31.590.433.875,00	(48.075.235)
4.1.1.2.26	Retribusi Izin Gangguan - LRA	4.125.083.000,00	1.013.581.045,00	0,00	1.013.581.045,00	(3.111.501)
4.1.1.2.28	Retribusi Izin Trayek - LRA	893.453.000,00	107.550.000,00	0,00	107.550.000,00	(785.903)
4.1.1.2.29	Retribusi Perpanjangan Izin Mempekerjakan Tenaga Kerja Asing (IMTA) - LRA	2.000.000.000,00	1.478.930.100,00	0,00	1.478.930.100,00	(521.069)
4.1.1.2.32	Retribusi TMB - LRA	2.000.000.000,00	4.757.142.779,00	629.094.000,00	5.386.236.779,00	3.386.236
4.1.1.2.35	Pendapatan Hasil Pengelolaan Kekayaan Daerah yang Dipisahkan - LRA	66.902.854.786,00	10.581.750.542,00	190.207.000,00	10.771.957.542,00	(56.130.897)
4.1.1.3	Bagian Laba atas Penyertaan Modal pada Perusahaan Milik Daerah/ BUMD - LRA	66.902.854.786,00	10.581.750.542,00	190.207.000,00	10.771.957.542,00	(56.130.897)
4.1.1.3.01	Lain-lain PAD Yang Sah - LRA	456.406.663.023,00	294.161.707.327,00	37.373.436.901,00	331.535.144.228,00	(124.871.518)
4.1.1.4	Hasil Penjualan Aset Daerah Yang Tidak Dipisahkan - LRA	0,00	37.895.000,00	20.664.000,00	58.559.000,00	58.559

KODE REKENING	URAIAN	ANGGARAN	REALISASI			LEBIH / KURAN
			s/d PERIODE LALU	PERIODE INI	TOTAL	
4.1.4.03	Penerimaan Jasa Giro - LRA	68.206.577.846,00	15.974.666.437,00	1.264.258.632,00	17.238.925.069,00	(50.967.552)
4.1.4.04	Pendapatan Bunga - LRA	0,00	6.610.821.918,00	1.465.068.494,00	8.075.890.412,00	8.075.890
4.1.4.07	Pendapatan Denda atas Keterlambatan Pelaksanaan Pekerjaan - LRA	0,00	412.401.304,00	704.455.715,00	1.116.857.019,00	1.116.857
4.1.4.08	Pendapatan Denda Pejak - LRA	0,00	10.914.304.308,00	848.873.190,00	11.763.177.498,00	11.763.177
4.1.4.09	Pendapatan Denda Retribusi - LRA	0,00	327.334.584,00	22.574.310,00	350.308.894,00	350.308
4.1.4.10	Pendapatan Denda Pemeliharaan Aset Daerah - LRA	0,00	1.624.641.610,00	518.640.394,00	2.143.282.004,00	2.143.282
4.1.4.11	Pendapatan Denda Atas Pelanggaran Perda - LRA	0,00	1.894.255.520,00	0,00	1.894.255.520,00	1.894.255
4.1.4.13	Pendapatan dari Pengembalian	4.134.346.677,00	15.184.549.039,00	1.529.396.928,00	16.713.945.967,00	12.579.600
4.1.4.15	Pendapatan dari Anggaran/Cicilan Penjualan - LRA	0,00	0,00	5.566.000,00	5.566.000,00	5.566
4.1.4.16	Hasil dari Pemeliharaan Kelayakan Daerah - LRA	39.210.000,00,00	23.634.119.288,00	3.103.954.506,00	26.738.073.794,00	(12.471.936)
4.1.4.18	Pendapatan BLUD - LRA	340.778.523.500,00	201.590.906.549,00	27.692.173.433,00	229.283.079.982,00	(111.495.443)
4.1.4.19	Lain-lain PAD yang Sama Lainnya - LRA	0,00	14.089.029.772,00	10.102.824,00	14.099.132.596,00	14.099.132
4.1.4.20	Facilias Sosial dan Fasilitas Umum - LRA	4.077.216.000,00	1.806.923.500,00	183.969.100,00	1.990.892.600,00	(2.086.322)
4.1.4.24	Penerimaan setoran dari Lembaga Lain - LRA	0,00	59.858.498,00	3.339.375,00	63.197.873,00	63.197
4.2	PENDAPATAN TRANSFER - LRA	3.383.827.867.919,00	3.021.407.561.270,00	303.444.075.949,00	3.324.851.637.219,00	(58.976.230)
4.2.1	Pendapatan Transfer Pemerintah Pusat - LRA	2.547.276.953.000,00	2.394.664.606.787,00	32.573.209.066,00	2.427.237.815.853,00	(120.039.137)
4.2.1.01	Bagi Hasil Pajak - LRA	390.371.867.000,00	297.201.472.035,00	52.909.639,00	297.254.381.674,00	(92.617.485)
4.2.1.02	Bagi Hasil Bukan Pajak/Sumber Daya Alam - LRA	20.180.539.000,00	18.332.813.527,00	5.636.655.059,00	23.969.468.586,00	3.788.929
4.2.1.03	Dana Alokasi Umum (DAU) - LRA	1.643.076.905.000,00	1.643.076.905.000,00	0,00	1.643.076.905.000,00	0,00
4.2.1.04	Dana Alokasi Khusus (DAK) - LRA	58.969.042.000,00	52.266.734.900,00	(13.037.943.632,00)	39.228.791.268,00	(19.740.250)
4.2.1.05	Dana Alokasi Khusus (Non Fisik) - LRA	434.678.600.000,00	383.286.681.305,00	39.921.588.000,00	423.208.269.305,00	(11.470.330)
4.2.3	Pendapatan Transfer Pemerintah Daerah Lainnya - LRA	793.535.745.319,00	594.789.782.576,00	270.718.626.893,00	855.508.409.459,00	61.972.664
4.2.3.01	Pendapatan Bagi Hasil Pajak - LRA	793.535.745.319,00	594.789.782.576,00	270.718.626.893,00	855.508.409.459,00	61.972.664
4.2.4	Bantuan Keuangan - LRA	43.015.169.600,00	41.953.171.927,00	152.240.000,00	42.105.411.927,00	(909.757)
4.2.4.01	Bantuan Keuangan dari Pemerintah Daerah Provinsi Lainnya - LRA	43.015.169.600,00	41.953.171.927,00	152.240.000,00	42.105.411.927,00	(909.757)
4.3	LAIN-LAIN PENDAPATAN DAERAH YANG SAMA - LRA	70.000.000.000,00	0,00	43.554.000.000,00	43.554.000.000,00	(26.446.000)
4.3.1	Pendapatan Hibah - LRA	70.000.000.000,00	0,00	43.554.000.000,00	43.554.000.000,00	(26.446.000)
4.3.1.01	Pendapatan Hibah dari Pemerintah - LRA	70.000.000.000,00	0,00	43.554.000.000,00	43.554.000.000,00	(26.446.000)
5	BELANJA	7.416.615.091.862,00	4.809.455.436.320,40	1.503.473.098.303,00	6.112.928.484.623,40	(1.303.686.607)
5.1	BELANJA OPERASI	5.886.826.734.830,46	4.012.437.664.894,40	1.049.119.262.456,00	5.061.556.927.300,40	(825.269.807)
5.1.1	Belanja Pegawai	2.745.543.382.189,26	2.326.697.691.977,00	210.810.038.901,00	2.537.507.730.878,00	(208.035.651)
5.1.1.01	Belanja Gaji dan Tunjangan	1.528.868.154.134,70	1.271.504.697.965,00	130.710.902.630,00	1.402.215.600.596,00	(128.652.553)
5.1.1.02	Belanja Tambahan Penghasilan PNS	1.201.884.120.991,56	1.043.171.491.550,00	78.603.029.634,00	1.121.774.521.164,00	(80.109.595)
5.1.1.03	Belanja Penerimaan Biaya Pimpinan dan Anggota DPRD serta KDH/WKDH	13.251.819.463,00	11.024.216.000,00	1.054.390.000,00	12.078.606.000,00	(1.173.213)
5.1.1.05	Belanja Insentif Pemungutan Pajak Daerah	964.900.000,00	691.926.481,00	235.810.637,00	927.737.118,00	(37.162)

LAPORAN REALISASI ANGGARAN PENDAPATAN DAN BELANJA DAERAH

Halaman

KODE REKENING	URAIAN	ANGGARAN	REALISASI		LEBIH / (KURAN)
			s/d PERIODE LALU	PERIODE INI	
5.1.1.06	Belanja Insentif Pemungutan Retribusi Daerah	0,00	0,00	0,00	0,00
5.1.1.07	Belanja Uang Lembur	574.388.000,00	305.360.000,00	205.906.000,00	511.266.000,00
5.1.1.2	Belanja Barang dan Jasa	2.591.362.032.971,20	1.383.153.366.186,40	629.665.340.461,00	2.012.818.706.647,40
5.1.1.2.01	Belanja Bahan Pakai Habis	311.419.154.551,14	185.008.307.689,40	56.494.975.322,00	241.503.383.011,40
5.1.1.2.02	Belanja Bahan/Material	138.472.142.839,50	67.637.416.381,00	30.835.813.628,00	98.472.930.009,00
5.1.1.2.03	Belanja Jasa Kantor	732.561.212.786,18	415.817.134.279,00	206.479.254.518,00	622.296.388.797,00
5.1.1.2.04	Belanja Premi Asuransi	605.679.904,00	133.885.250,00	108.991.915,00	242.877.165,00
5.1.1.2.05	Belanja Perawatan Kendaraan Bermotor	86.282.222.594,00	34.527.522.210,00	19.356.056.210,00	53.883.578.420,00
5.1.1.2.06	Belanja Cetak dan Penggandaan	63.242.132.255,00	32.145.848.788,00	18.519.705.595,00	50.665.554.383,00
5.1.1.2.07	Belanja Sewa Rumah/Gedung/Gudang/Parkir	36.185.778.500,00	18.715.077.606,00	9.506.279.125,00	28.221.356.731,00
5.1.1.2.08	Belanja Sewa Sarana Mobilitas	4.976.628.000,00	2.068.471.700,00	1.843.864.553,00	3.912.336.253,00
5.1.1.2.09	Belanja Sewa Alat Berat	1.796.582.396,00	115.690.000,00	50.160.000,00	165.850.000,00
5.1.1.2.10	Belanja Sewa Peralatan dan Perlengkapan Kantor	15.553.983.316,00	8.203.255.867,00	3.527.570.332,00	11.730.826.195,00
5.1.1.2.11	Belanja Makanan dan Minuman	142.032.160.942,25	74.321.946.232,00	36.102.345.224,00	110.434.291.456,00
5.1.1.2.12	Belanja Pakaian Dinas dan Atributnya	8.146.259.419,00	5.263.661.774,00	1.353.981.675,00	6.617.643.449,00
5.1.1.2.13	Belanja Pakaian Kerja	26.840.262.752,00	19.722.997.243,00	5.005.062.534,00	24.728.059.777,00
5.1.1.2.14	Belanja Pakaian Khusus dan Hari-hari Tertentu	13.869.622.273,00	9.570.536.837,00	2.732.555.923,00	12.303.092.760,00
5.1.1.2.15	Belanja Perjalanan Dinas	111.004.214.870,00	49.494.742.326,00	20.778.888.184,00	70.273.630.510,00
5.1.1.2.18	Belanja Penerimaan	324.522.401.373,83	137.842.552.035,00	107.533.535.655,00	245.376.087.691,00
5.1.1.2.19	Belanja Jasa Konsultansi	106.121.108.944,00	30.451.507.274,00	34.190.111.898,00	64.641.619.172,00
5.1.1.2.22	Belanja Beasiswa Pendidikan PNS	1.974.050.000,00	317.200.000,00	63.100.000,00	380.300.000,00
5.1.1.2.23	Belanja Kursus, Pelatihan, Sosialisasi dan Bimbingan Teknis PNS	35.715.097.435,00	21.846.232.405,00	9.268.037.428,00	31.114.269.833,00
5.1.1.2.25	Belanja Honorarium PNS	4.254.255.000,00	1.256.150.000,00	1.295.100.000,00	2.551.250.000,00
5.1.1.2.26	Belanja Honorarium Non PNS	342.681.489.782,00	223.485.643.908,00	53.346.609.066,00	276.832.252.974,00
5.1.1.2.27	Belanja Uang untuk Diberikan kepada Pihak Ketiga/Masyarakat	3.256.525.000,00	677.625.000,00	2.509.712.865,00	3.187.337.865,00
5.1.1.2.29	Belanja Barang Dana BOS	67.952.138.810,00	44.347.712.895,00	8.702.138.810,00	53.049.851.705,00
5.1.1.2.30	Belanja yang bersumber dari Dana Kapasitas Jaminan Kesehatan Nasional	182.952.000,00	181.566.000,00	0,00	181.566.000,00
5.1.1.2.31	Pembulatan	11.713.477.227,30	982.487,00	61.400.000,00	62.472.487,00
5.1.1.3	Belanja Bunga	0,00	0,00	0,00	0,00
5.1.1.3.01	Belanja Bunga Utang Pinjaman	0,00	0,00	0,00	0,00
5.1.1.4	Belanja Subsidi	108.825.685.200,00	99.756.878.100,00	9.068.807.100,00	108.825.685.200,00
5.1.1.4.01	Belanja Subsidi	108.825.685.200,00	99.756.878.100,00	9.068.807.100,00	108.825.685.200,00
5.1.1.5	Belanja Hibah	441.095.634.470,00	202.829.728.581,00	199.575.075.994,00	402.404.804.575,00
5.1.1.5.04	Belanja Hibah kepada Kelompok Masyarakat	219.131.937.970,00	201.254.605.081,00	(367.849.006,00)	200.866.756.075,00
5.1.1.5.05	Belanja Hibah kepada Organisasi Kemasyarakatan	221.963.696.500,00	1.575.123.500,00	199.942.925.000,00	201.518.048.500,00
5.2	BELANJA MODAL	1.524.463.659.863,76	595.342.437.776,00	454.333.785.847,00	1.049.696.223.623,00
5.2.1	Belanja Modal Tanah	118.538.834.150,00	14.245.794.000,00	30.390.689.650,00	44.636.483.650,00

LAPORAN REALISASI ANGGARAN PENDAPATAN DAN BELANJA DAERAH

KODE REKENING	URAIAN	ANGGARAN	REALISASI PERIODE INI		TOTAL	LEBTH / (KURAN)
			s/d PERIODE LALU			
5.2.2.27	Belanja Modal Peralatan dan Mesin - Pengadaan Alat Proteksi Radiasi / Proteksi Lingkungan	196.930.500,00	195.805.500,00	1.111.000,00	196.916.500,00	(14,
5.2.2.30	Belanja Modal Peralatan dan Mesin - Pengadaan Peralatan Laboratorium Hidrodinamika	25.849.085,00	0,00	0,00	0,00	(25.849,
5.2.2.35	Belanja Modal Peralatan dan Mesin - Pengadaan Alat Keamanan dan Perlindungan	73.522.500,00	6.367.240,00	64.735.000,00	71.102.240,00	(2.420,
5.2.2.36	Belanja Modal Peralatan dan Mesin - BLUD	28.867.391.467,00	9.221.053.171,00	6.018.118.456,00	15.239.171.627,00	(13.628.219,
5.2.3	Belanja Modal Gedung dan Bangunan	768.980.324.984,02	309.169.006.772,00	257.529.497.684,00	566.698.504.456,00	(202.281.820,
5.2.3.01	Belanja Modal Gedung dan Bangunan - Pengadaan Bangunan Gedung Tempat Kerja	651.616.207.827,84	277.771.157.072,00	237.815.942.458,00	515.587.099.530,00	(136.029.108,
5.2.3.02	Belanja Modal Gedung dan Bangunan - Pengadaan Bangunan Gedung Tempat Kerja	83.628.577.339,00	23.460.197.207,00	1.637.391.166,00	25.097.588.373,00	(58.530.988,
5.2.3.03	Belanja Modal Gedung dan Bangunan - Pengadaan Bangunan Gedung Tempat Tinggal	0,00	0,00	0,00	0,00	
5.2.3.05	Belanja Modal Gedung dan Bangunan - Pengadaan Bangunan Menara	18.180.872,00	18.172.000,00	0,00	18.172.000,00	(8,
5.2.3.08	Belanja Modal Gedung dan Bangunan - Pengadaan Bangunan Tugu Peringatan	17.722.257.903,18	7.818.602.993,00	6.993.872.182,00	14.812.475.175,00	(2.909.782,
5.2.3.09	Belanja Modal Gedung dan Bangunan - Pengadaan Bangunan Rambu-Rambu	9.695.030.292,00	7.177.500,00	8.543.667.591,00	8.549.845.091,00	(1.145.185,
5.2.3.11	Belanja Modal Gedung dan Bangunan - BLUD	6.300.070.750,00	93.700.000,00	2.539.624.287,00	2.633.324.287,00	(3.666.746,
5.2.4	Belanja Modal Jalan, Irigasi dan Jaringan	309.463.964.046,48	63.150.216.650,00	103.929.418.840,00	187.079.635.490,00	(122.289.348,
5.2.4.01	Belanja Modal Jalan, Irigasi dan Jaringan - Pengadaan Jalan	111.763.041.837,50	16.896.932.185,00	31.860.871.824,00	48.757.804.009,00	(63.005.237,
5.2.4.02	Belanja Modal Jalan, Irigasi dan Jaringan - Pengadaan Jembatan	32.537.528.822,00	14.039.546.325,00	0,00	14.039.546.325,00	(18.499.383,
5.2.4.06	Belanja Modal Jalan, Irigasi dan Jaringan - Pengadaan Bangunan Pengaman Sungai dan Pematangulangan BA	771.141.754.253,00	36.006.611.981,00	35.136.681.005,00	71.143.292.986,00	(5.998.461,
5.2.4.07	Belanja Modal Jalan, Irigasi dan Jaringan - Pengadaan Bangunan Pengembangan Sumber Air dan Air Tanah	281.355.274,00	0,00	0,00	0,00	(281.355,
5.2.4.11	Belanja Modal Jalan, Irigasi dan Jaringan - Pengadaan Instalasi Air Minum/Air Bersih	5.954.802,00	0,00	0,00	0,00	(5.954,
5.2.4.12	Belanja Modal Jalan, Irigasi dan Jaringan - Pengadaan Instalasi Air Kotor	1.760.544.624,00	0,00	196.524.547,00	196.524.547,00	(1.564.020,
5.2.4.13	Belanja Modal Jalan, Irigasi dan Jaringan - Pengadaan Instalasi Pengolahan Sampah	66.000.000,00	0,00	65.450.000,00	65.450.000,00	(550,
5.2.4.19	Belanja Modal Jalan, Irigasi dan Jaringan - Pengadaan Instalasi Pengaman	43.950.225,00	0,00	0,00	0,00	(43.950,
5.2.4.21	Belanja Modal Jalan, Irigasi dan Jaringan - Pengadaan Jaringan Listrik	84.908.454.208,98	16.208.127.159,00	36.409.965.704,00	52.618.092.863,00	(32.290.361,
5.2.4.24	Belanja Modal Jalan, Irigasi dan Jaringan - BLUD	960.000.000,00	0,00	259.925.760,00	259.925.760,00	(700.074,
5.2.5	Belanja Modal Aset Tetap Lainnya	41.339.534.146,26	17.473.027.639,00	12.327.185.171,00	29.800.212.810,00	(11.539.321,
5.2.5.01	Belanja Modal Aset Tetap Lainnya - Pengadaan Buku	5.691.070.950,00	4.818.926.060,00	1.562.000,00	4.820.488.060,00	(870.582,
5.2.5.02	Belanja Modal Aset Tetap Lainnya - Pengadaan Terbitan	3.115.046.320,44	0,00	0,00	0,00	(3.115.046,

KODE REKENING	URAIAN	ANGGARAN	REALISASI			LEBIH / (KURANG)
			s/d PERIODE LALU	PERIODE INI	TOTAL	
5.2.5.04	Belanja Modal Aset Tetap Lainnya - Pengalihan Barang Berwujud Kebudayaan	587.790.500,00	197.202.500,00	370.975.000,00	568.177.500,00	(19.613)
5.2.5.07	Belanja Modal Aset Tetap Lainnya - Pengadaan Tanaman	95.528.911,00	65.758.000,00	12.798.500,00	78.556.500,00	(16.972)
5.2.5.08	Belanja Modal Aset Tetap Lainnya - Pengadaan Aset Tetap Renovasi	31.847.097,454,82	12.391.141,079,00	11.941.849,671,00	24.332.990,750,00	(7.514,106)
5.2.5.09	Belanja Modal Aset Tetap Lainnya - BLUD	3.000.000,00	0,00	0,00	0,00	(3.000)
5.3	BELANJA TAK TERDUGA	5.324.697.967,78	1.675.333.700,00	0,00	1.675.333.700,00	(3.649.364)
5.3.1	Belanja Tak Terduga	5.324.697.967,78	1.675.333.700,00	0,00	1.675.333.700,00	(3.649.364)
5.3.1.01	Belanja Tak Terduga	5.324.697.967,78	1.675.333.700,00	0,00	1.675.333.700,00	(3.649.364)
6	TRANSFER	1.717.356.780,00	846.472.065,00	674.136.435,00	1.520.608.500,00	(196.748)
6.2	TRANSFER BANTUAN KEUANGAN	1.717.356.780,00	846.472.065,00	674.136.435,00	1.520.608.500,00	(196.748)
6.2.1	Transfer Bantuan Keuangan ke Pemerintah Daerah Lainnya	0,00	0,00	0,00	0,00	
6.2.1.01	Transfer Bantuan Keuangan ke Propinsi	0,00	0,00	0,00	0,00	
6.2.3	Transfer Bantuan Keuangan Lainnya	1.717.356.780,00	846.472.065,00	674.136.435,00	1.520.608.500,00	(196.748)
6.2.3.01	Transfer Bantuan Keuangan kepada Partai politik	1.717.356.780,00	846.472.065,00	674.136.435,00	1.520.608.500,00	(196.748)
7.1	PENERIMAAN PEMBIAYAAN	(567.195.062.912,00)	759.910.571.146,60	(934.362.240.852,00)	(174.451.669.705,40)	392.743.393
7.1.1	Penggunaan SILPA	787.195.062.912,00	601.794.534.714,25	0,00	601.794.534.714,25	(185.400.528)
7.1.1.01	Penggunaan SILPA tahun sebelumnya	787.195.062.912,00	601.794.534.714,25	0,00	601.794.534.714,25	(185.400.528)
7.2	PENGELUARAN PEMBIAYAAN	787.195.062.912,00	601.794.534.714,25	0,00	601.794.534.714,25	(185.400.528)
7.2.2	Penyertaan Modal/Investasi Pemerintah Daerah	220.000.000,00	150.000.000,00	43.554.000,00	193.554.000,00	(26.446.000)
7.2.2.02	Penyertaan Modal pada BUMD	220.000.000,00	150.000.000,00	43.554.000,00	193.554.000,00	(26.446.000)
	PEMBIAYAAN NETTO	567.195.062.912,00	451.794.534.714,25	(43.554.000,00)	408.240.534.714,25	(188.954.528)
	SISA LEBIH/KURANG PEMBIAYAAN TAHUN BERKENAAN	0,00	1.211.705.105.860,85	(977.916.240.852,00)	233.788.865.008,85	233.788.865

LAMPIRAN III
PENGOLAHAN DATA

Realisasi Pajak Daerah Tahun 2013-2018

(perbulan)

Tahun	Bulan	Realisasi
2013	Januari	Rp. 65.491.581.886
	Februari	Rp. 73.411.688.108
	Maret	Rp. 92.707.823.542
	April	Rp. 81.828.405.070
	Mei	Rp. 83.718.577.087
	Juni	Rp. 83.589.817.260
	Juli	Rp. 110.967.953.220
	Agustus	Rp. 90.340.645.013
	September	Rp. 215.316.750.378
	Oktober	Rp. 79.095.502.707
	November	Rp. 86.982.952.673
	Desember	Rp. 130.635.750.072
2014	Januari	Rp. 65.265.081.637
	Februari	Rp. 73.992.314.056
	Maret	Rp. 83.209.238.854
	April	Rp. 96.442.894.227
	Mei	Rp. 88.354.912.060
	Juni	Rp. 122.744.861.924
	Juli	Rp. 107.421.734.435
	Agustus	Rp. 135.038.628.952
	September	Rp. 243.808.828.084
	Oktober	Rp. 114.214.733.925
	November	Rp. 102.745.261.513
	Desember	Rp. 166.360.367.250
2015	Januari	Rp. 75.882.360.574
	Februari	Rp. 94.196.256.748
	Maret	Rp. 101.975.181.781
	April	Rp. 90.192.355.380
	Mei	Rp. 95.025.253.604
	Juni	Rp. 114.069.699.188
	Juli	Rp. 92.617.399.259
	Agustus	Rp. 166.942.033.243
	September	Rp. 280.235.744.468
	Oktober	Rp. 123.555.618.800
	November	Rp. 114.161.689.612
	Desember	Rp. 145.293.784.396

2016	Januari	Rp. 91.881.086.406
	Februari	Rp. 101.555.649.162
	Maret	Rp. 113.053.787.662
	April	Rp. 125.113.929.392
	Mei	Rp. 119.610.084.792
	Juni	Rp. 131.604.842.207
	Juli	Rp. 94.011.361.957
	Agustus	Rp. 198.868.993.414
	September	Rp. 279.538.920.027
	Oktober	Rp. 160.704.900.144
	November	Rp. 139.156.131.507
	Desember	Rp. 154.707.895.886
2017	Januari	Rp. 110.133.819.241
	Februari	Rp. 102.683.002.425
	Maret	Rp. 112.957.414.999
	April	Rp. 145.821.574.405
	Mei	Rp. 168.003.328.244
	Juni	Rp. 157.636.775.678
	Juli	Rp. 154.709.312.916
	Agustus	Rp. 251.940.263.435
	September	Rp. 335.439.885.533
	Oktober	Rp. 183.810.189.515
	November	Rp. 180.917.113.448
	Desember	Rp. 271.031.446.487
2018	Januari	Rp. 130.992.869.691
	Februari	Rp. 128.405.441.826
	Maret	Rp. 130.325.810.087
	April	Rp. 143.246.473.972
	Mei	Rp. 156.684.640.381
	Juni	Rp. 125.029.523.750
	Juli	Rp. 220.915.638.400
	Agustus	Rp. 425.935.058.949
	September	Rp. 198.607.631.931
	Oktober	Rp. 160.947.129.263
	November	Rp. 161.189.389.681
	Desember	Rp. 177.870.669.385

Realisasi Retribusi Daerah Tahun 2013-2018

(perbulan)

Tahun	Bulan	Realisasi
2013	Januari	Rp 10.603.524.559
	Februari	Rp 10.917.871.663
	Maret	Rp 6.302.033.804
	April	Rp 14.578.466.938
	Mei	Rp 11.552.954.757
	Juni	Rp 7.275.895.614
	Juli	Rp 12.779.385.473
	Agustus	Rp 5.400.716.726
	September	Rp 11.254.902.025
	Oktober	Rp 12.304.926.193
	November	Rp 6.223.245.431
	Desember	Rp 6.314.428.101
2014	Januari	Rp 9.482.140.175
	Februari	Rp 10.483.135.205
	Maret	Rp 9.598.092.971
	April	Rp 9.895.058.917
	Mei	Rp 18.992.272.737
	Juni	Rp 6.497.213.021
	Juli	Rp 5.536.751.065
	Agustus	Rp 16.444.368.782
	September	Rp 9.867.681.171
	Oktober	Rp (13.194.576.118)
	November	Rp 8.058.850.747
	Desember	Rp 7.531.330.714
2015	Januari	Rp 6.593.562.684
	Februari	Rp 5.781.701.320
	Maret	Rp 4.887.371.274
	April	Rp 5.074.339.781
	Mei	Rp 5.061.472.074
	Juni	Rp 5.430.088.836
	Juli	Rp 3.474.187.471
	Agustus	Rp 4.338.823.403
	September	Rp 3.669.051.922
	Oktober	Rp 7.565.984.657
	November	Rp 6.319.690.796
	Desember	Rp 6.789.573.612

2016	Januari	Rp	5.958.827.469
	Februari	Rp	5.083.816.500
	Maret	Rp	10.787.486.601
	April	Rp	6.294.696.685
	Mei	Rp	4.820.551.203
	Juni	Rp	6.391.171.807
	Juli	Rp	3.585.155.434
	Agustus	Rp	5.683.021.269
	September	Rp	14.303.350.473
	Oktober	Rp	4.580.598.014
	November	Rp	6.497.831.391
	Desember	Rp	18.020.272.614
2017	Januari	Rp	3.910.994.450
	Februari	Rp	1.676.457.453
	Maret	Rp	2.665.476.446
	April	Rp	2.562.520.455
	Mei	Rp	3.820.710.670
	Juni	Rp	2.381.428.079
	Juli	Rp	3.316.957.571
	Agustus	Rp	3.671.501.477
	September	Rp	5.919.906.450
	Oktober	Rp	6.749.196.941
	November	Rp	4.247.558.197
	Desember	Rp	9.141.849.145
2018	Januari	Rp	10.249.832.434
	Februari	Rp	4.199.508.106
	Maret	Rp	4.231.235.621
	April	Rp	5.247.616.014
	Mei	Rp	4.982.738.711
	Juni	Rp	4.253.579.963
	Juli	Rp	5.983.311.818
	Agustus	Rp	5.209.902.186
	September	Rp	5.725.957.053
	Oktober	Rp	6.511.251.019
	November	Rp	5.186.919.537
	Desember	Rp	7.352.554.651

Realisasi Retribusi Daerah Tahun 2013-2018**(perbulan)**

Tahun	Bulan	Realisasi
2013	Januari	Rp 82.521.946.378
	Februari	Rp 91.536.510.676
	Maret	Rp 107.929.291.646
	April	Rp 106.443.889.023
	Mei	Rp 110.352.195.511
	Juni	Rp 103.783.447.839
	Juli	Rp 133.154.231.785
	Agustus	Rp 103.607.388.925
	September	Rp 242.926.294.802
	Oktober	Rp 100.878.788.648
	November	Rp 106.240.061.413
	Desember	Rp 153.401.191.677
2014	Januari	Rp 77.412.783.153
	Februari	Rp 92.892.753.649
	Maret	Rp 109.149.935.638
	April	Rp 113.209.737.598
	Mei	Rp 122.492.097.204
	Juni	Rp 154.529.607.403
	Juli	Rp 118.545.136.484
	Agustus	Rp 157.936.918.302
	September	Rp 296.778.774.096
	Oktober	Rp 109.650.106.110
	November	Rp 118.356.307.533
	Desember	Rp 245.103.141.208
2015	Januari	Rp 98.512.943.553
	Februari	Rp 115.909.741.002
	Maret	Rp 123.618.489.051
	April	Rp 135.464.279.580
	Mei	Rp 122.501.597.064
	Juni	Rp 142.599.114.752
	Juli	Rp 117.900.454.546
	Agustus	Rp 197.666.975.430
	September	Rp 309.057.283.822
	Oktober	Rp 157.040.433.995
	November	Rp 146.155.255.863
	Desember	Rp 193.268.074.847

2016	Januari	Rp	118.150.405.389
	Februari	Rp	129.252.148.707
	Maret	Rp	149.982.559.650
	April	Rp	172.148.313.398
	Mei	Rp	147.270.027.444
	Juni	Rp	164.536.648.642
	Juli	Rp	117.353.095.744
	Agustus	Rp	243.601.235.405
	September	Rp	328.362.408.310
	Oktober	Rp	191.108.045.452
	November	Rp	171.960.864.437
	Desember	Rp	219.029.952.384
2017	Januari	Rp	128.865.349.265
	Februari	Rp	129.168.094.447
	Maret	Rp	141.771.547.601
	April	Rp	183.595.846.857
	Mei	Rp	200.379.443.934
	Juni	Rp	194.007.650.844
	Juli	Rp	183.689.145.468
	Agustus	Rp	280.029.485.464
	September	Rp	367.496.766.698
	Oktober	Rp	224.729.668.517
	November	Rp	221.714.461.570
	Desember	Rp	323.009.960.220
2018	Januari	Rp	168.885.741.536
	Februari	Rp	173.357.683.660
	Maret	Rp	165.637.413.871
	April	Rp	183.164.226.393
	Mei	Rp	186.153.368.595
	Juni	Rp	151.699.477.360
	Juli	Rp	252.702.583.622
	Agustus	Rp	454.460.394.413
	September	Rp	230.261.905.089
	Oktober	Rp	192.299.191.085
	November	Rp	190.182.932.638
	Desember	Rp	222.786.867.937

Anggaran, Realisasi, Pencapaian, dan Kontribusi Pajak Daerah, Retribusi Daerah dan Pendapatan Asli Daerah

Kota Bandung Tahun 2013-2018

(pertahun)

Uraian	Tahun	Anggaran	Realisasi	Pencapaian	Kontribusi Terhadap PAD
Pajak Daerah	2013	Rp. 1.063.000.000.000	Rp. 1.194.087.447.016	112,33%	82,76%
	2014	Rp. 1.400.000.000.000	Rp. 1.399.598.856.917	99,97%	81,56%
	2015	Rp. 1.598.000.000.000	Rp. 1.494.147.377.053	93,50%	80,34%
	2016	Rp. 2.186.416.770.000	Rp. 1.709.807.582.556	78,20%	79,94%
	2017	Rp. 2.400.097.139.060	Rp. 2.175.084.126.326	90,62%	84,36%
	2018	Rp. 2.644.000.000.000	Rp. 2.160.150.277.316	81,70%	84%
Retribusi Daerah	2013	Rp. 100.816.228.425	Rp. 115.508.351.284	114,57%	8,01%
	2014	Rp. 131.157.749.867	Rp. 99.192.319.387	75,63%	5,78%
	2015	Rp. 107.563.238.797	Rp. 64.985.847.830	60,42%	3,49%
	2016	Rp. 204.770.058.000	Rp. 92.006.779.460	44,93%	4,28%
	2017	Rp. 262.678.023.845	Rp. 50.064.557.334	19,06%	1,94%
	2018	Rp. 230.000.000.000	Rp. 69.134.407.113	30,06%	2,69%
Pendapatan Asli Daerah	2013	Rp. 1.407.759.106.133	Rp. 1.442.775.238.323	102,49%	-
	2014	Rp. 1.808.509.055.075	Rp. 1.716.057.298.378	94,89%	-
	2015	Rp. 2.066.246.830.526	Rp. 1.859.694.643.505	90%	-
	2016	Rp. 2.767.404.903.364	Rp. 2.152.755.704.962	77,79%	-
	2017	Rp. 3.015.836.590.302	Rp. 2.578.457.420.885	85,50%	-
	2018	Rp. 3.397.309.517.811	Rp. 2.571.591.786.199	75,69%	-

Laporan Realisasi Pendapatan Asli Daerah Kota Bandung Tahun 2013

Uraian	2013		KONTRIBUSI	PENCAPAIAN
	Anggaran	Realisasi		
Pendapatan Asli Daerah	Rp 1.407.759.106.133	Rp 1.442.775.238.323		102,49%
Pendapatan Pajak Daerah	Rp 1.063.000.000.000	Rp 1.194.087.447.016	82,76%	112,33%
Pajak Hotel	Rp 148.000.000.000	Rp 177.490.303.830	14,80%	119,93%
Pajak Restoran	Rp 102.000.000.000	Rp 118.700.322.856	9,94%	116,37%
Pajak Hiburan	Rp 35.500.000.000	Rp 37.767.188.531	3,16%	106,39%
Pajak Reklame	Rp 18.500.000.000	Rp 17.603.910.300	1,47%	95,16%
Pajak Penerangan Jalan	Rp 121.500.000.000	Rp 135.297.036.036	11,33%	111,36%
Pajak Parkir	Rp 7.500.000.000	Rp 7.796.908.376	0,65%	103,96%
Pajak Air Tanah	Rp 3.000.000.000	Rp 3.566.097.210	0,30%	118,87%
Pajak Bumi dan Bangunan Perdesaan dan Perkotaan	Rp 277.000.000.000	Rp 280.104.269.023	23,46%	101,12%
Bea Perolehan Hak Atas Tanah dan Bangunan	Rp 350.000.000.000	Rp 415.761.410.854	34,82%	118,79%
Hasil Retribusi Daerah	Rp 100.816.228.425	Rp 115.508.351.284	8,01%	114,57%
Retribusi Jasa Umum	Rp 31.326.742.425	Rp 27.148.889.160	23,50%	86,66%
Retribusi Pelayanan Kesehatan	Rp 13.631.292.425	Rp 12.409.539.500	10,74%	91,04%
Retribusi Pelayanan Kesehatan Tempat Pelayanan Kesehatan Lainnya yang Sejenis yang Dimiliki dan/atau Dikelola oleh Pemda	Rp -	Rp -	-	-
Retribusi Pelayanan Penguburan/Pemakaman	Rp 3.003.450.000	Rp 3.432.061.500	2,97%	114,27%
Retribusi Pelayanan Parkir di Tepi Jalan Umum	Rp 6.855.000.000	Rp 5.276.310.000	4,57%	76,97%
Retribusi PKB -Mobil Penumpang- Sedan	Rp 6.887.000.000	Rp 5.438.314.700	4,71%	78,96%
Retribusi Pemeriksaan dan/atau Pengujian Alat Pemadam Kebarakan	Rp 950.000.000	Rp 592.663.460	0,51%	62,39%
Pemanfaatan Ruang untuk Menara Telekomunikasi -LRA	Rp -	Rp -	-	-
Retribusi Pelayanan Tera/Tera Ulang	Rp -	Rp -	-	-
Retribusi Jasa Usaha	Rp 12.689.486.000	Rp 10.232.881.840	8,86%	80,64%
Retribusi Terminal - Tempat Parkir untuk Kendaraan Penumpang dan Bis Umum	Rp -	Rp -	-	-
Retribusi Bidang Rekreasi	Rp 160.189.500	Rp 891.892.000	0,77%	556,77%
Retribusi Bidang Perhubungan	Rp 10.888.674.500	Rp 8.047.079.840	6,97%	73,90%
Retribusi Rumah Potong Hewan	Rp 1.640.622.000	Rp 1.293.910.000	1,12%	78,87%
Retribusi TMB	Rp -	Rp -	-	-
Retribusi Perizinan Tertentu	Rp 56.800.000.000	Rp 78.126.580.284	67,64%	137,55%
Retribusi Izin Mendirikan Bangunan	Rp 53.000.000.000	Rp 73.818.256.905	63,91%	139,28%
Retribusi Izin Gangguan Keramaian Kepada Orang Pribadi	Rp 3.700.000.000	Rp 4.140.703.379	3,58%	111,91%
Retribusi Izin Gangguan Keramaian Kepada Badan	Rp -	Rp -	-	-
Retribusi Izin Trayek Kepada Orang Pribadi	Rp 100.000.000	Rp 167.620.000	0,15%	167,62%
Retribusi Izin Trayek Kepada Badan	Rp -	Rp -	-	-
Pemberian Perpanjangan IMTA kepada Pemberi Kerja Tenaga Kerja Asing - LRA	Rp -	Rp -	-	-

Laporan Realisasi Pendapatan Asli Daerah Kota Bandung Tahun 2014

Uraian	2014		Kontribusi	Pencapaian
	Anggaran	Realisasi		
Pendapatan Asli Daerah	Rp 1.808.509.055.075	Rp 1.716.057.298.378		94,89%
Pendapatan Pajak Daerah	Rp 1.400.000.000.000	Rp 1.399.598.856.917	81,56%	99,97%
Pajak Hotel	Rp 202.850.000.000	Rp 204.152.062.826	14,59%	100,64%
Pajak Restoran	Rp 140.000.000.000	Rp 142.399.711.300	10,17%	101,71%
Pajak Hiburan	Rp 45.000.000.000	Rp 40.730.151.211	2,91%	90,51%
Pajak Reklame	Rp 24.000.000.000	Rp 23.643.479.085	1,69%	98,51%
Pajak Penerangan Jalan	Rp 158.000.000.000	Rp 159.123.681.023	11,37%	100,71%
Pajak Parkir	Rp 12.000.000.000	Rp 12.155.079.775	0,87%	101,29%
Pajak Air Tanah	Rp 30.000.000.000	Rp 26.032.655.125	1,86%	86,78%
Pajak Bumi dan Bangunan Perdesaan dan Perkotaan	Rp 360.000.000.000	Rp 372.575.609.204	26,62%	103,49%
Bea Perolehan Hak Atas Tanah dan Bangunan	Rp 428.150.000.000	Rp 418.786.427.368	29,92%	97,81%
Hasil Retribusi Daerah	Rp 131.157.749.867	Rp 99.192.319.387	5,78%	75,63%
Retribusi Jasa Umum	Rp 52.643.646.000	Rp 36.425.204.122	36,72%	69,19%
Retribusi Pelayanan Kesehatan	Rp 19.815.447.500	Rp 19.316.871.000	19,47%	97,48%
Retribusi Pelayanan Kesehatan Tempat Pelayanan Kesehatan Lainnya yang Sejenis yang Dimiliki dan/atau Dikelola oleh Pemda	Rp -	Rp -	-	-
Retribusi Pelayanan Penguburan/Pemakaman	Rp 3.071.953.500	Rp 3.952.350.000	3,98%	128,66%
Retribusi Pelayanan Parkir di Tepi Jalan Umum	Rp 6.855.000.000	Rp 5.528.338.000	5,57%	80,65%
Retribusi PKB -Mobil Penumpang- Sedan	Rp 6.837.000.000	Rp 5.464.529.000	5,51%	79,93%
Retribusi Pemeriksaan dan/atau Pengujian Alat Pemadam Kebarakan	Rp 950.000.000	Rp 533.957.100	0,54%	56,21%
Pemanfaatan Ruang untuk Menara Telekomunikasi -LRA	Rp 15.114.245.000	Rp 1.629.159.022	1,64%	10,78%
Retribusi Pelayanan Tera/Tera Ulang				-
Retribusi Jasa Usaha	Rp 13.074.077.600	Rp 10.643.207.300	10,73%	81,41%
Retribusi Terminal - Tempat Parkir untuk Kendaraan Penumpang dan Bis Umum	Rp -			-
Retribusi Bidang Rekreasi	Rp 408.049.950	Rp 999.563.500	1,01%	244,96%
Retribusi Bidang Perhubungan	Rp 11.166.027.650	Rp 8.120.073.800	8,19%	72,72%
Retribusi Rumah Potong Hewan	Rp 1.500.000.000	Rp 1.523.570.000	1,54%	101,57%
Retribusi TMB	Rp -	Rp -	-	-
Retribusi Perizinan Tertentu	Rp 65.440.026.267	Rp 52.123.907.965	52,55%	79,65%
Retribusi Izin Mendirikan Bangunan	Rp 61.290.026.267	Rp 49.218.086.494	49,62%	80,30%
Retribusi Izin Gangguan/Keramaian Kepada Orang Pribadi	Rp 4.000.000.000	Rp 2.723.896.471	2,75%	68,10%
Retribusi Izin Gangguan/Keramaian Kepada Badan	Rp -	Rp -	-	-
Retribusi Izin Trayek Kepada Orang Pribadi	Rp 150.000.000	Rp 181.925.000	0,18%	121,28%
Retribusi Izin Trayek Kepada Badan	Rp -	Rp -	-	-
Pemberian Perpanjangan IMTA kepada Pemberi Kerja Tenaga Kerja Asing - LRA	Rp -	Rp -	-	-

Laporan Realisasi Pendapatan Asli Daerah Kota Bandung Tahun 2015

Uraian	2015		Kontribusi	Pencapaian
	Anggaran	Realisasi		
Pendapatan Asli Daerah	Rp 2.066.246.830.526	Rp 1.859.694.643.505		90,00%
Pendapatan Pajak Daerah	Rp 1.598.000.000.000	Rp 1.494.147.377.053	80,34%	93,50%
Pajak Hotel	Rp 260.000.000.000	Rp 215.285.361.236	14,41%	82,80%
Pajak Restoran	Rp 170.000.000.000	Rp 181.868.358.705	12,17%	106,98%
Pajak Hiburan	Rp 60.000.000.000	Rp 50.449.101.884	3,38%	84,08%
Pajak Reklame	Rp 15.000.000.000	Rp 18.107.052.336	1,21%	120,71%
Pajak Penerangan Jalan	Rp 180.000.000.000	Rp 178.144.137.262	11,92%	98,97%
Pajak Parkir	Rp 30.000.000.000	Rp 20.234.816.571	1,35%	67,45%
Pajak Air Tanah	Rp 32.850.000.000	Rp 30.260.440.425	2,03%	92,12%
Pajak Bumi dan Bangunan Perdesaan dan Perkotaan	Rp 422.000.000.000	Rp 399.912.248.339	26,77%	94,77%
Bea Perolehan Hak Atas Tanah dan Bangunan	Rp 428.150.000.000	Rp 399.885.860.295	26,76%	93,40%
Hasil Retribusi Daerah	Rp 107.563.238.797	Rp 64.985.847.830	3,49%	60,42%
Retribusi Jasa Umum	Rp 22.833.288.797	Rp 23.189.709.300	35,68%	101,56%
Retribusi Pelayanan Kesehatan	Rp 5.523.238.797	Rp 8.012.980.000	12,33%	145,08%
Retribusi Pelayanan Kesehatan Tempat Pelayanan Kesehatan Lainnya yang Sejenis yang Dimiliki dan/atau Dikelola oleh Pemda	Rp -	Rp -	-	-
Retribusi Pelayanan Penguburan/Pemakaman	Rp 3.590.050.000	Rp 3.793.450.000	5,84%	105,67%
Retribusi Pelayanan Parkir di Tepi Jalan Umum	Rp 9.120.000.000	Rp 5.071.064.500	7,80%	55,60%
Retribusi PKB -Mobil Penumpang- Sedan	Rp -	Rp 5.502.006.200	8,47%	-
Retribusi Pemeriksaan dan/atau Pengujian Alat Pemadam Kebarakan	Rp 1.400.000.000	Rp 810.208.600	1,25%	57,87%
Pemanfaatan Ruang untuk Menara Telekomunikasi -LRA	Rp 3.200.000.000	Rp -	2,97%	0,00%
Retribusi Pelayanan Tera/Tera Ulang	Rp -	Rp -	-	-
Retribusi Jasa Usaha	Rp 2.609.950.000	Rp 10.644.382.620	16,38%	407,84%
Retribusi Terminal - Tempat Parkir untuk Kendaraan Penumpang dan Bis Umum	Rp -	Rp -	-	-
Retribusi Bidang Rekreasi	Rp 609.950.000	Rp 1.193.276.000	1,84%	195,64%
Retribusi Bidang Perhubungan	Rp -	Rp 7.798.136.620	12,00%	-
Retribusi Rumah Potong Hewan	Rp 2.000.000.000	Rp 1.652.970.000	2,54%	82,65%
Retribusi TMB			-	-
Retribusi Perizinan Tertentu	Rp 82.120.000.000	Rp 31.151.755.910	47,94%	37,93%
Retribusi Izin Mendirikan Bangunan	Rp 77.250.000.000	Rp 26.133.792.450	40,21%	33,83%
Retribusi Izin Gangguan/Keramaian Kepada Orang Pribadi	Rp 1.200.000.000	Rp 582.088.034	0,90%	48,51%
Retribusi Izin Gangguan/Keramaian Kepada Badan	Rp 2.800.000.000	Rp 3.847.428.426	5,92%	137,41%
Retribusi Izin Trayek Kepada Orang Pribadi	Rp 675.000.000	Rp 472.550.000	0,73%	70,01%
Retribusi Izin Trayek Kepada Badan	Rp 195.000.000	Rp 115.897.000	0,18%	59,43%
Pemberian Perpanjangan IMTA kepada Pemberi Kerja Tenaga Kerja Asing - LRA	Rp -	Rp -	-	-

Laporan Realisasi Pendapatan Asli Daerah Kota Bandung Tahun 2016

Uraian	2016		Kontribusi	Pencapaian
	Anggaran	Realisasi		
Pendapatan Asli Daerah	Rp 2.767.404.903.364	Rp 2.152.755.704.962	-	77,79%
Pendapatan Pajak Daerah	Rp 2.186.416.770.000	Rp 1.709.807.582.556	79,42%	78,20%
Pajak Hotel	Rp 260.000.000.000	Rp 274.748.550.679	16,07%	105,67%
Pajak Restoran	Rp 235.000.000.000	Rp 241.786.988.140	14,14%	102,89%
Pajak Hiburan	Rp 68.000.000.000	Rp 69.816.433.368	4,08%	102,67%
Pajak Reklame	Rp 316.716.770.000	Rp 25.653.533.922	1,50%	8,10%
Pajak Penerangan Jalan	Rp 173.200.000.000	Rp 177.358.328.595	10,37%	102,40%
Pajak Parkir	Rp 26.000.000.000	Rp 29.289.132.387	1,71%	112,65%
Pajak Air Tanah	Rp 32.500.000.000	Rp 33.686.169.278	1,97%	103,65%
Pajak Bumi dan Bangunan Perdesaan dan Perkotaan	Rp 415.000.000.000	Rp 417.139.352.208	24,40%	100,52%
Bea Perolehan Hak Atas Tanah dan Bangunan	Rp 660.000.000.000	Rp 440.329.093.979	25,75%	66,72%
Hasil Retribusi Daerah	Rp 204.770.058.000	Rp 92.006.779.460	4,27%	44,93%
Retribusi Jasa Umum	Rp 116.380.287.000	Rp 25.785.802.792	28,03%	22,16%
Retribusi Pelayanan Kesehatan	Rp 16.304.436.000	Rp 10.049.185.792	10,92%	61,63%
Retribusi Pelayanan Kesehatan Tempat Pelayanan Kesehatan Lainnya yang Sejenis yang Dimiliki dan/atau Dikelola oleh Pemda	Rp 2.464.692.000	Rp 1.155.695.500	1,26%	46,89%
Retribusi Pelayanan Penguburan/Pemakaman	Rp 3.702.314.000	Rp 3.986.891.000	4,33%	107,69%
Retribusi Pelayanan Parkir di Tepi Jalan Umum	Rp 89.165.000.000	Rp 4.929.593.500	5,36%	5,53%
Retribusi PKB -Mobil Penumpang- Sedan	Rp -	Rp 4.717.350.000	5,13%	-
Retribusi Pemeriksaan dan/atau Pengujian Alat Pemadam Kebakaran	Rp 1.443.779.000	Rp 947.087.000	1,03%	65,60%
Pemanfaatan Ruang untuk Menara Telekomunikasi -LRA	Rp 3.300.066.000	Rp -	-	-
Retribusi Pelayanan Tera/Tera Ulang	Rp -	Rp -	-	-
Retribusi Jasa Usaha	Rp 2.691.566.000	Rp 10.354.970.900	11,25%	384,72%
Retribusi Terminal - Tempat Parkir untuk Kendaraan Penumpang dan Bis Umum	Rp -	Rp -	-	-
Retribusi Bidang Rekreasi	Rp 629.024.000	Rp 666.422.000	0,72%	105,95%
Retribusi Bidang Perhubungan	Rp -	Rp 8.272.618.900	8,99%	-
Retribusi Rumah Potong Hewan	Rp 2.062.542.000	Rp 1.415.930.000	1,54%	68,65%
Retribusi TMB	Rp -	Rp -	-	-
Retribusi Perizinan Tertentu	Rp 85.698.205.000	Rp 55.866.005.768	60,72%	65,19%
Retribusi Izin Mendirikan Bangunan	Rp 79.665.669.000	Rp 49.162.898.976	53,43%	61,71%
Retribusi Izin Gangguan/Keramaian Kepada Orang Pribadi	Rp 1.237.524.900	Rp 605.238.888	0,66%	48,91%
Retribusi Izin Gangguan/Keramaian Kepada Badan	Rp 2.887.558.100	Rp 3.867.789.504	4,20%	-
Retribusi Izin Trayek Kepada Orang Pribadi	Rp 696.107.700	Rp 45.300.000	0,05%	6,51%
Retribusi Izin Trayek Kepada Badan	Rp 197.345.300	Rp 236.710.000	0,26%	119,95%
Pemberian Perpanjangan IMTA kepada Pemberi Kerja Tenaga Kerja Asing - LRA	Rp 1.014.000.000	Rp 1.948.068.400	2,12%	192,12%

Laporan Realisasi Pendapatan Asli Daerah Kota Bandung Tahun 2017

Uraian	2017		Kontribusi	Pencairan
	Anggaran	Realisasi		
Pendapatan Asli Daerah	Rp 3.015.836.590.302	Rp 2.578.457.420.885		85,50%
Pendapatan Pajak Daerah	Rp 2.400.097.139.060	Rp 2.175.084.126.326	84,36%	90,62%
Pajak Hotel	Rp 300.000.000.000	Rp 295.385.661.260	13,58%	98,46%
Pajak Restoran	Rp 267.500.000.000	Rp 278.760.356.903	12,82%	104,21%
Pajak Hiburan	Rp 85.000.000.000	Rp 85.094.574.308	3,91%	100,11%
Pajak Reklame	Rp 240.548.569.530	Rp 12.844.048.144	0,59%	5,34%
Pajak Penerangan Jalan	Rp 185.000.000.000	Rp 193.033.914.175	8,87%	104,34%
Pajak Parkir	Rp 37.500.000.000	Rp 40.137.159.581	1,85%	107,03%
Pajak Air Tanah	Rp 33.500.000.000	Rp 30.520.721.234	1,40%	91,11%
Pajak Bumi dan Bangunan Perdesaan dan Perkotaan	Rp 578.500.000.000	Rp 543.210.584.172	24,97%	93,90%
Bea Perolehan Hak Atas Tanah dan Bangunan	Rp 672.548.569.530	Rp 696.097.106.549	32,00%	103,50%
Hasil Retribusi Daerah	Rp 262.678.023.845	Rp 50.064.557.334	1,94%	19,06%
Retribusi Jasa Umum	Rp 157.710.252.845	Rp 15.818.231.350	31,60%	10,03%
Retribusi Pelayanan Kesehatan	Rp -	Rp -	-	-
Retribusi Pelayanan Kesehatan Tempat Pelayanan Kesehatan Lainnya yang Sejenis yang Dimiliki dan/atau Dikelola oleh Pemda	Rp -	Rp -	-	-
Retribusi Pelayanan Penguburan Pemakaman	Rp 3.702.314.000	Rp 3.750.547.000	7,49%	101,30%
Retribusi Pelayanan Parkir di Tepi Jalan Umum	Rp 140.264.093.845	Rp 5.995.581.500	11,98%	4,27%
Retribusi PKB -Mobil Penumpang- Sedan	Rp 9.000.000.000	Rp 4.468.409.300	8,93%	49,65%
Retribusi Pemeriksaan dan/atau Pengujian Alat Pemadam Kebakaran	Rp 1.443.779.000	Rp 1.054.113.900	2,11%	73,01%
Pemanfaatan Ruang untuk Menara Telekomunikasi -LRA	Rp 3.300.066.000	Rp -	-	-
Retribusi Pelayanan Tera/Tera Ulang	Rp -	Rp 549.579.650	1,10%	-
Retribusi Jasa Usaha	Rp 19.191.566.000	Rp 8.062.378.500	16,10%	42,01%
Retribusi Terminal - Tempat Parkir untuk Kendaraan Penumpang dan Bis Umum	Rp 10.000.000.000	Rp 4.458.543.900	8,91%	44,59%
Retribusi Bidang Rekreasi	Rp 629.024.000	Rp 543.633.600	1,09%	86,42%
Retribusi Bidang Perhubungan			-	-
Retribusi Rumah Potong Hewan	Rp 2.062.542.000	Rp 1.580.700.000	3,16%	76,64%
Retribusi TMB	Rp 6.500.000.000	Rp 1.479.501.000	2,96%	22,76%
Retribusi Perizinan Tertentu	Rp 85.776.208.000	Rp 26.183.947.484	52,30%	30,53%
Retribusi Izin Mendirikan Bangunan	Rp 79.665.669.000	Rp 19.194.470.768	38,34%	24,09%
Retribusi Izin Gangguan/Keramaian Kepada Orang Pribadi	Rp 1.237.524.900	Rp 519.193.452	1,04%	-
Retribusi Izin Gangguan/Keramaian Kepada Badan	Rp 2.887.558.100	Rp 4.327.840.464	8,64%	149,88%
Retribusi Izin Trayek Kepada Orang Pribadi	Rp 696.107.700	Rp 1.150.000	0,0023%	0,17%
Retribusi Izin Trayek Kepada Badan	Rp 197.345.300	Rp 127.500.000	0,25%	64,61%
Pemberian Perpanjangan IMTA kepada Pemberi Kerja Tenaga Kerja Asing - LRA	Rp 1.092.000.000	Rp 2.013.792.800	4,02%	184,41%

Laporan Realisasi Pendapatan Asli Daerah Kota Bandung Tahun 2018

Uraian	2018		Kontribusi Pencapaian	
	Anggaran	Realisasi		
Pendapatan Asli Daerah	Rp 3.397.309.517.811	Rp 2.571.591.786.199	75,69%	
Pendapatan Pajak Daerah	Rp 2.644.000.000.000	Rp 2.160.150.277.432	84,00%	81,70%
Pajak Hotel	Rp 300.000.000.000	Rp 300.755.546.433	13,92%	100,25%
Pajak Restoran	Rp 310.000.000.000	Rp 325.361.592.033	15,06%	104,96%
Pajak Hiburan	Rp 87.500.000.000	Rp 88.856.425.387	4,11%	101,55%
Pajak Reklame	Rp 240.000.000.000	Rp 24.255.043.196	1,12%	10,11%
Pajak Penerangan Jalan	Rp 197.500.000.000	Rp 201.170.794.796	9,31%	101,86%
Pajak Parkir	Rp 42.500.000.000	Rp 43.748.946.796	2,03%	102,94%
Pajak Air Tanah	Rp 31.500.000.000	Rp 33.398.826.889	1,55%	106,03%
Pajak Bumi dan Bangunan Perdesaan dan Perkotaan	Rp 700.500.000.000	Rp 552.686.400.078	25,59%	78,90%
Bea Perolehan Hak Atas Tanah dan Bangunan	Rp 734.500.000.000	Rp 589.916.701.824	27,31%	80,32%
Hasil Retribusi Daerah	Rp 230.000.000.000	Rp 69.134.507.113	2,69%	30,06%
Retribusi Jasa Umum	Rp 131.780.289.640	Rp 23.661.761.714	34,23%	17,96%
Retribusi Pelayanan Kesehatan				
Retribusi Pelayanan Kesehatan Tempat Pelayanan Kesehatan Lainnya yang Sejenis yang Dimiliki dan/atau Dikelola oleh Pemda				
Retribusi Pelayanan Penguburan/Pemakaman	Rp 3.942.452.480	Rp 4.385.755.000	6,34%	-
Retribusi Pelayanan Parkir di Tepi Jalan Umum	Rp 118.642.862.660	Rp 10.452.630.000	15,12%	8,81%
Retribusi PKB -Mobil Penumpang- Sedan	Rp 5.049.000.000	Rp 5.003.960.000	7,24%	-
Retribusi Pemeriksaan dan/atau Pengujian Alat Pemadam Kebakaran	Rp 1.145.974.500	Rp 1.218.055.300	1,76%	106,29%
Pemanfaatan Ruang untuk Menara Telekomunikasi -LRA	Rp -	Rp 1.905.435.000	2,76%	-
Retribusi Pelayanan Tera/Tera Ulang	Rp 3.000.000.000	Rp 695.926.414	1,01%	23,20%
Retribusi Jasa Usaha	Rp 11.553.505.000	Rp 11.282.250.379	16,32%	97,66%
Retribusi Terminal - Tempat Parkir untuk Kendaraan Penumpang dan Bis Umum	Rp 7.131.580.000	Rp 3.841.781.600	5,56%	53,87%
Retribusi Bidang Rekreasi	Rp 691.925.000	Rp 388.372.000	0,56%	56,13%
Retribusi Bidang Perhubungan				
Retribusi Rumah Potong Hewan	Rp 1.730.000.000	Rp 1.665.860.000	2,41%	96,29%
Retribusi TMB	Rp 2.000.000.000	Rp 5.386.236.779	7,79%	269,31%
Retribusi Perizinan Tertentu	Rp 86.684.205.000	Rp 34.190.495.020	49,46%	39,44%
Retribusi Izin Mendirikan Bangunan	Rp 79.665.669.000	Rp 31.590.433.875	45,69%	39,63%
Retribusi Izin Gangguan/Keramaian Kepada Orang Pribadi	Rp 4.125.083.000	Rp 1.013.581.045	24,57%	24,57%
Retribusi Izin Gangguan/Keramaian Kepada Badan				
Retribusi Izin Trayek Kepada Orang Pribadi	Rp 893.453.000	Rp 107.550.000	0,16%	12,04%
Retribusi Izin Trayek Kepada Badan				
Pemberian Perpanjangan IMTA kepada Pemberi Kerja Tenaga Kerja Asing - LRA	Rp 2.000.000.000	Rp 1.478.930.100	2,14%	73,95%