

DAFTAR ISI

LEMBAR PERSEMBAHAN	ii
LEMBAR PERNYATAAN KEASLIAN TUGAS AKHIR	iii
LEMBAR PENGESAHAN TUGAS AKHIR	iv
KATA PENGANTAR	v
ABSTRAK.....	vi
ABSTRACT.....	vii
DAFTAR ISI.....	viii
DAFTAR GAMBAR	x
DAFTAR TABEL.....	xi
BAB I.....	1
PENDAHULUAN	1
1.1 Latar Belakang Masalah	1
1.2 Rumusan Masalah.....	1
1.3 Batasan Masalah	Error! Bookmark not defined.
1.4 Maksud Dan Tujuan Penelitian	Error! Bookmark not defined.
1.4.1 Maksud	Error! Bookmark not defined.
1.4.2 Tujuan	Error! Bookmark not defined.
1.5 Metode Penelitian	Error! Bookmark not defined.
1.5.1 Teknik Pengumpulan Data	Error! Bookmark not defined.
1.5.2 Metode Pengembangan Sistem.....	Error! Bookmark not defined.
1.5.3 Sistematika Penulisan.....	Error! Bookmark not defined.
BAB II.....	5
TINJAUAN UMUM PERUSAHAAN DAN LANDASAN TEORI.....	5
2.1 Tinjauan Umum Perusahaan.....	5
2.1.1 Visi	5
2.1.2 Misi	5
2.2 Sejarah Perusahaan	5
2.3 Landasan Teori	Error! Bookmark not defined.
2.3.1 Metode Pengembangan Sistem.....	Error! Bookmark not defined.
2.3.2 Pengertian Hijaiyah	Error! Bookmark not defined.
2.3.3 Pengertian Rancang dan Bangun	Error! Bookmark not defined.
2.3.4 Pengertian aplikasi	Error! Bookmark not defined.
2.3.5 Pengertian Android.....	Error! Bookmark not defined.
2.3.6 Android Studio	Error! Bookmark not defined.
2.3.7 Java.....	Error! Bookmark not defined.
2.3.8 JDK (Java Development Kit)	Error! Bookmark not defined.
2.3.9 Photoshop	Error! Bookmark not defined.

BAB III	12
ANALISIS DAN PERANCANGAN SISTEM	12
3.1 Analisis Sistem	12
3.1.1 Deskripsi Sistem Yang Berjalan.....	12
3.1.2 Analisis Masalah	12
3.1.3 Analisis kebutuhan Sistem	12
3.1.4 Analisis Pengguna	Error! Bookmark not defined.
3.1.5 Analisis perangkat	Error! Bookmark not defined.
Tabel 3.1 Analisis perangkat	Error! Bookmark not defined.
3.2 Perancangan Sistem	Error! Bookmark not defined.
3.2.1 Perancangan Konseptual	Error! Bookmark not defined.
3.2.2 Perancangan Detail.....	Error! Bookmark not defined.
BAB IV	25
Implementasi Dan Pengujian Sistem	25
4.1 Implementasi Sistem.....	25
4.2 Uji coba sistem	Error! Bookmark not defined.
4.3 Kelebihan dan kekurangan sistem	Error! Bookmark not defined.
4.3.1 Kelebihan	Error! Bookmark not defined.
4.3.2 kekurangan	Error! Bookmark not defined.
BAB V	29
PENUTUP	29
5.1 Kesimpulan.....	29
5.2 Saran	29
DAFTAR PUSTAKA	30

DAFTAR GAMBAR



Gambar 2.2 Tahapan Metode Waterfall.....	6
Gambar 2.3 Isi dari JDK – java Development Kit.....	10
Gambar 3.1 Use Case Diagram.....	14
Gambar 3.2 Activity Diagram Belajar.....	15
Gambar 3.3 Activity Diagram Kuis.....	15
Gambar 3.4 Class Diagram.....	16
Gambar 3.5 Squance diagram belajar.....	16
Gambar 3.6 Squance diagram kuis.....	17
Gambar 3.7 story board cover.....	18
Gambar 3.8 story board tampilan belajar.....	18
Gambar 3.9 story board tampilan kuis.....	18
Gambar 3.10 Halaman pertama.....	19
Gambar 3.11 Halaman Menu.....	19
Gambar 3.12 Halaman belajar.....	19
Gambar 3.13 Halaman Belajar Harkat.....	20
Gambar 3.14 Halaman Belajar Tanwin.....	20
Gambar 3.15 Halaman Kuis.....	20
Gambar 3.16 Halaman Kuis tebak Bacaan.....	20
Gambar 3.17 belajar hijaiyah.....	<u>21</u>
Gambar 3.18 Halaman Belajar Harkat fathah.....	<u>21</u>
Gambar 3.19 Halaman Belajar Harkat kasroh.....	21
Gambar 3.20 Halaman Belajar Harkat dhomah.....	22
Gambar 3.21 Halaman Belajar Tanwin fathah tain.....	22
Gambar 3.22 Halaman Belajar Tannwin kasroh tain.....	22
Gambar 3.23 Halaman Belajar Tannwin dhomah tain.....	23
Gambar 3.24 Halaman Kuis tebak hijaiyah.....	23
Gambar 3.25 Halaman Kuis tebak Harkat.....	23
Gambar 3.26 Halaman Kuis tebak Tanwin.....	23
Gambar 3.27 Halaman Kuis Bacaan Hijaiyah.....	24
Gambar 3.28 Halaman Kuis Bacaan Harokat.....	24
Gambar 3.29 Halaman Kuis Bacaan Tanwin.....	<u>24</u>
Gambar 4.1 Cover menu.....	25

Gambar 4.2 Button Belajar.....	26
Gambar 4.3 button Kuis.....	26

DAFTAR TABEL

Tabel 3.1 Analisis perangkat.....	14
Tabel 3.2 Deskripsi Use Case.....	15
Tabel 4.1 Menampilkan Aplikasi.....	27
Tabel 4.2 Menampilkan tombol Belajar.....	27
Tabel 4.3 Menampilkan tombol kuis.....	28


LAMPIRAN



Gambar Uji coba sistem bersama guru dan kepala sekolah Pos Paud Tunas Dahlia
Cihampelas



Gambar Foto kegiatan belajar dirumah



Gambar foto memakai aplikasi belajar mengeal huruf hijaiyah